


버미어 전임목(나무통째) 치퍼 WC2300XL




고출력 캐터필라 엔진

- 업계 대부분이 채택하는 고출력의 캐터필라 엔진 탑재 → CAT C13 Tier 4 Final 엔진(440hp) 탑재 (Tier 3 엔진 선택 가능)
- 캐터필라 한국 독점 딜러사인 (주)헤인의 신속한 엔진 A/S 제공



손쉬운 부품 교체

- 마모가 많은 부품들(드럼, 배출장치, 파쇄 하우징, 컨베이어플로어)들을 볼트로 손쉽게 교체 가능




월등한 생산성

- SmartCrush(스마트크러시) 기술을 통하여 임목 두께에 따른 압력 조절 가능 → 생산성 향상



리모트컨트롤

- 엔진 성능 파악 용이
- 손쉬운 세팅 및 컨트롤



최적화된 파쇄 성능

- 제품의 사이즈에 따라 칼의 두께를 선택할 수 있어(0.9 or 1.6cm) 최적화된 파쇄 성능 제공



뛰어난 이동성

- 트랙터에 바로 연결이 가능한 견인장치가 장착되어있어 이동성이 뛰어나



(주)헤인은 신한캐피탈과 전략적 금융 업무 제휴 협약을 체결, (주)헤인 임목·건설·토목 및 물류 관련 기업에 장비 구매 및 운용, 회사 경영 등에 실질적인 도움이 되는 **초저금리 리스 프로그램**과 **금융 컨설팅 서비스**를 제공하고 있습니다.



전임목(나무통째) 치퍼 WC2300XL

전체 치수

최대 이동 길이 : 9.1 m

최대 이동 너비 : 248.9 cm

최대 이동 높이 : 3.3 m

무게-엔진 옵션 1 : 14,832.5 kg

무게-엔진 옵션 2 : 15,875.7 kg

토크 무게-엔진 옵션 1 : 3,061.7 kg

토크 무게-엔진 옵션 2 : 3,311.2 kg

소리 파워-엔진 옵션 1 : 119 dBA

소리 파워-엔진 옵션 2 : 118.1 dBA

엔진 옵션 1

모델 : 캐터필라 C13 Tier 3

실린더 수 : 6

최대 파워 : 440 hp

최대 토크 : 2,010.7 Nm

연료 : 디젤

팬 : 역방향 가능

클러치 : PT Tech electronically controlled dry

엔진 옵션 2

모델 : 캐터필라 C13 Tier 4 Final

실린더 수 : 6

최대 파워 : 440 hp

최대 토크 : 2,013.4 Nm

연료 : 디젤

팬 : 속도 조절 및 역방향 가능

클러치 : PT Tech electronically controlled dry

인피드

인피드 롤러 너비 : 86.4 cm

최대 피드 높이 : 68.6 cm

인피드 롤러 무게 : 260.8 kg

인피드 롤러 지름 : 71.1 cm

피드 테이블 너비 : 284.9 cm

피드 테이블 길이 : 3 m

피드 컨베이어 : 양쪽 독립 체인 방식

인피드 각도 : 6°

샤시

프레임 : 25.4 cm x 10.2 cm x 1 cm

토크 : 스키더 후커와 고정

스키더 후커 : 76.2 cm 너비

축/서스펜션 : 리프 스프링 달린 양쪽 축

브레이크 : 공기

옵션

스페셜 페인트

워런티 기간 연장

에어컴프레서

Vermeer Confidence Plus® 자산보호 프로그램

마모 적은 벨리 밴드



본 사 서울시 서초구 동산로 86 헤인빌딩 / (02)3498-4500
천안제1공장 충남 천안시 서북구 2공단 5로 23 / (041)559-1500
고객지원센터 1577-3872

* 본 책자에 게재된 사진이나 그림 상의 장비, 성능 및 제원은 작업사양, 원산지 변경, 제작연월의 차이, 사양의 차이, 제작사의 생산공정 변경 및 기술개발 등의 이유로 사전 예고없이 변경 될 수 있으며, 실제 계약된 장비와 다를 수 있습니다. (2015년 9월 제작)